

易校招双选会介绍

● 易校招 App 企业端—注册步骤

一、 下载易校招 APP 企业版（2 种方法可选择）

下载方法一：



下载方法二：



二、 注册易校招企业版

登录

1、点击马上注册

易校招企业端

请输入注册手机号

请输入登录密码

企业注册后，可登入PC企业后台，上传宣讲资料及管理相关信息

登录

还没有账号? [马上注册](#) [忘记密码?](#)

注册

2、填写真实信息

3、获取验证码

4、点击提交申请

5、完成注册

联系人

手机号

验证码 [获取验证码](#)

登录密码

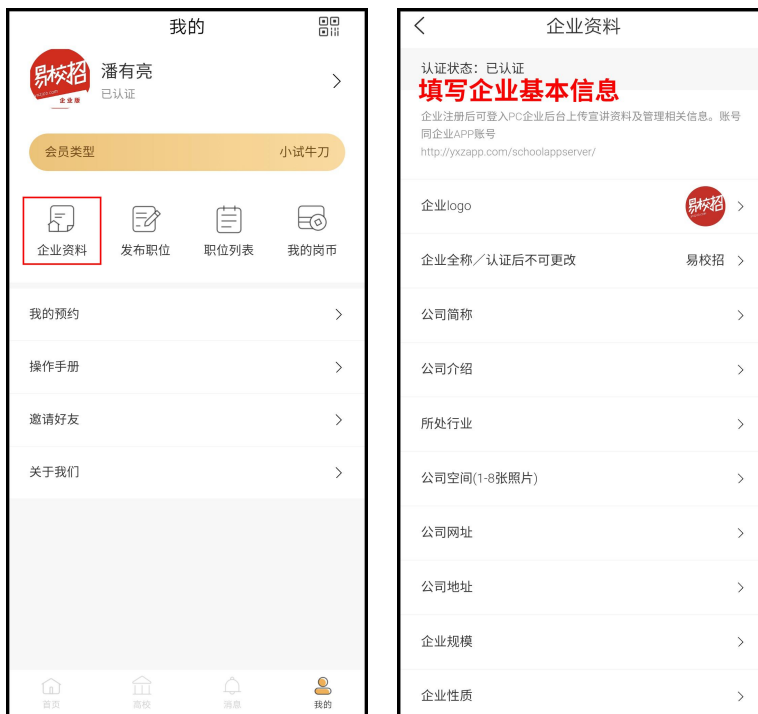
企业邮箱

[提交申请](#)

● 易校招 App 企业端—产品使用手册

一、基础操作

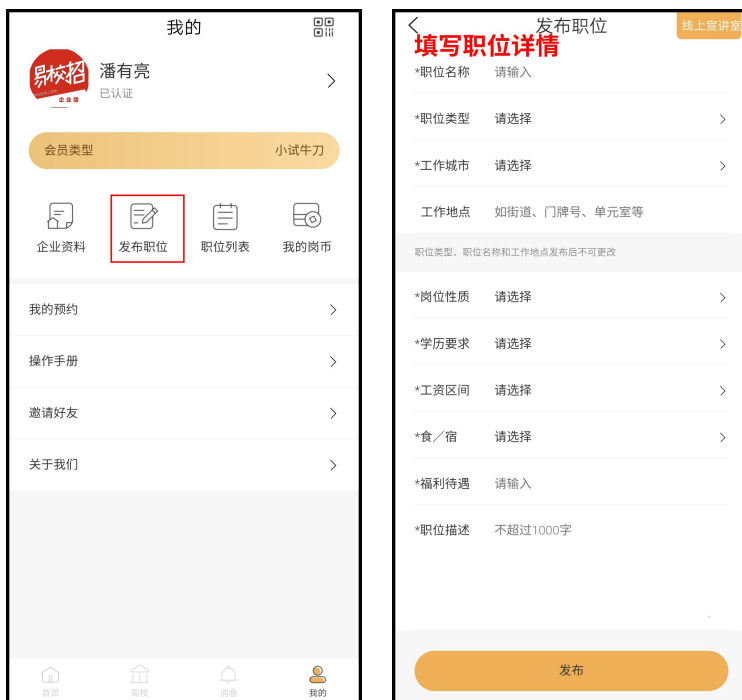
1、完善企业相关资料



2、发布校招职位

温馨提示：

- 1.首次注册使用的用户在点击发布职位后，会提示上传**营业执照图片形式**审核。审核在工作日 24 小时内完成，审核通过后即可正常发布招聘岗位。
2. “发布职位” 右方 “职位列表” 可以查看及管理所有已发布的职位信息。

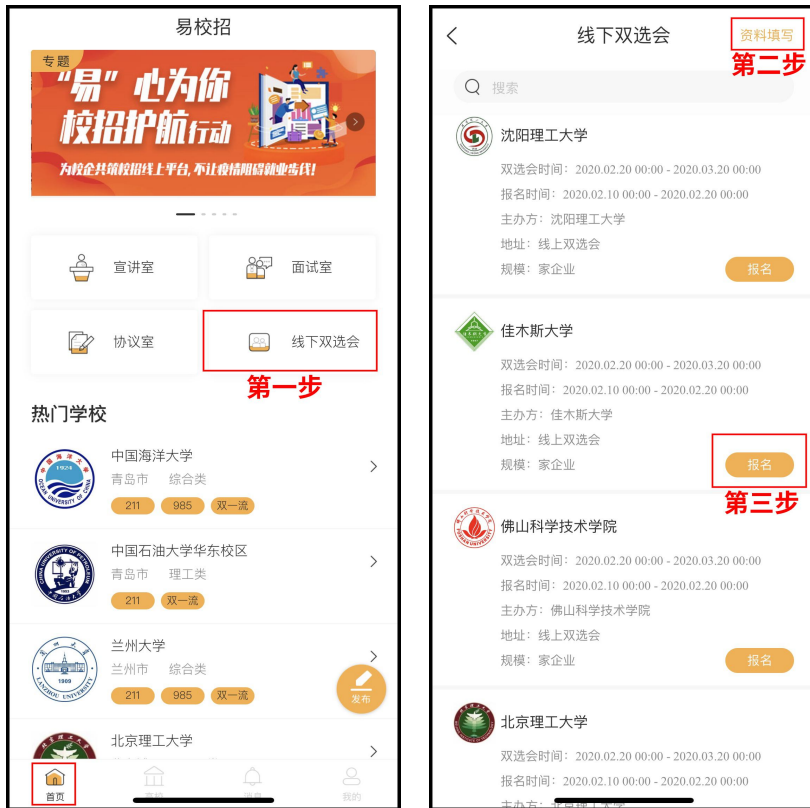


二、线上双选会报名流程

- 1、选择首页，点击“双选会”查看所有开展线上双选会的学校。
- 2、点击右上方“资料填写”，请严格按照要求填写，作为校方审核企业资质的依据。
- 3、参会资料填写完成后，即可选择目标高校进行“报名”线上双选会。

温馨提示：

如未填写参会资料即进行报名，校方将视为不予通过处理，请务必填写。

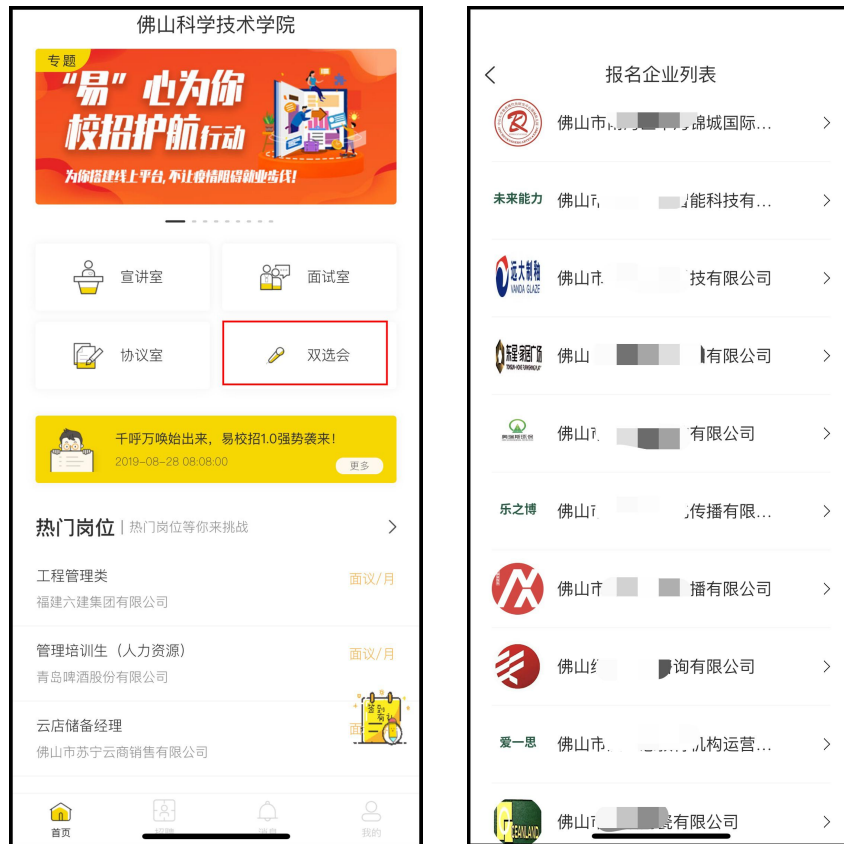


4. 点击“报名”后会跳转下方“确认订单”界面，参与免费线上双选会时，转账凭证无须上传，可直接返回。
5. “确认报名”后就可以等待校方的审核，一般会在工作日 24 小时内审核完成，若审核通过，会收到易校招官方通知短信。

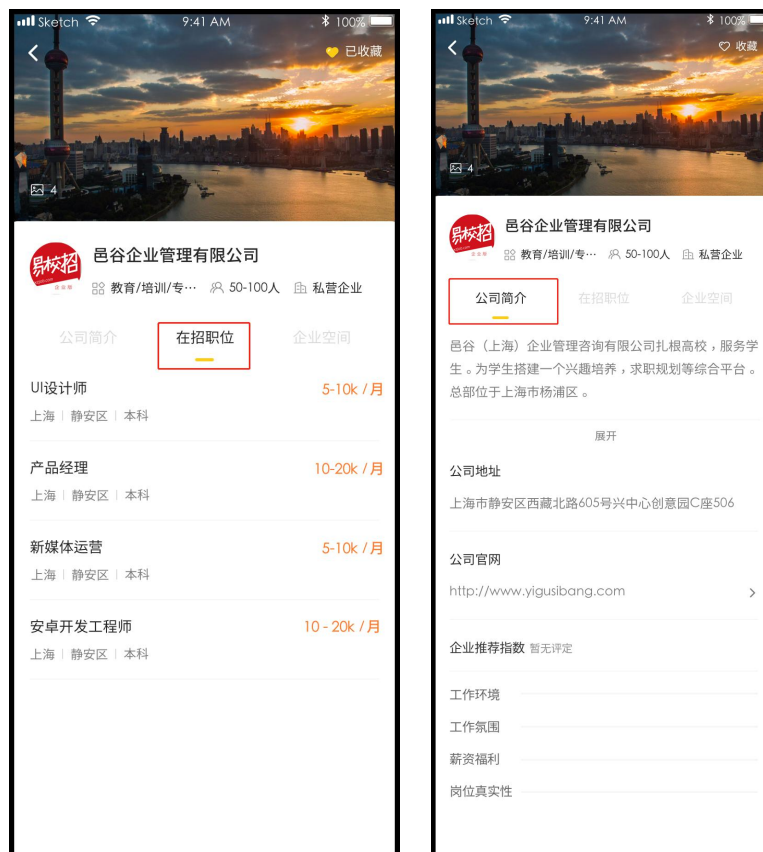


三、线上双选会——学生端展示效果（以佛山科学技术学院为例）

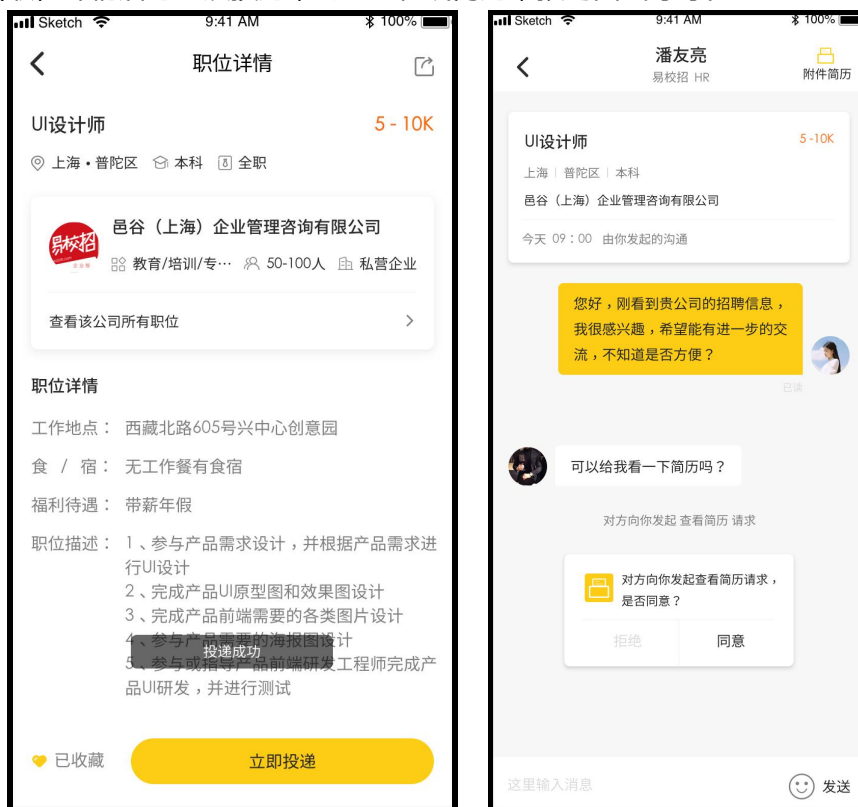
1.同学点击“双选会”进入本校双选会，可查看招聘会完整企业名单。



2.点击企业名称进入可查看企业“公司简介”、“在招职位”、“企业空间”等内容。

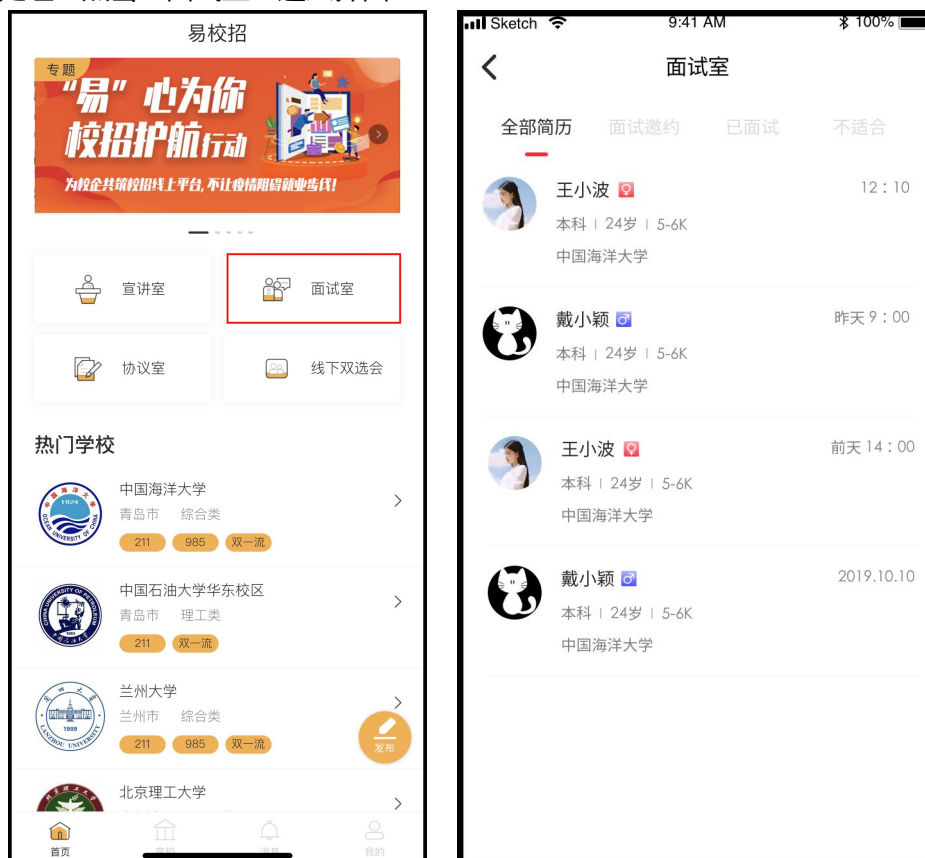


3.同学点击职位详情后可直接投递，与 HR 在线沟通，预约面试等等。



四、简历及 offer 处理

1.简历处理：点击“面试室”进入界面



2.offer 处理：点击“协议室”进入页面



五、易校招 PC 端管理后台操作指南

1.用电脑浏览器打开网址，<http://yxzapp.com/schoolappserver>， “登录名” 是注册手机号，输入密码后登录。



2.登录后，点击“职位列表”可以发布及管理职位信息。

名称	发布企业	城市	学历	创建时间	更新时间	操作
产品助理	易校招		本科	2020-02-04 14:50:01	2020-02-04 14:50:01	修改 删除
前端开发工程师	易校招		本科	2020-02-04 14:47:55	2020-02-04 14:50:52	修改 删除
测试	易校招	北京城区	本科	2020-02-07 16:02:49	2020-02-08 18:36:14	修改 删除

3.点击“简历列表”，可以筛选“学校”“面试方式”“面试状态”等条件，简历均可以导出到电脑里。

学生	电话	学校	企业	人事	人事电话	投递职位	面试方式	面试状态	更新时间	简历
晨熙			易校招	潘有亮		测试		简历投递中	2020-02-08 17:54:33	详情 导出

注：在使用过程中如遇到有需要咨询的问题，可直接咨询 4008-628-528 或联系易校招的校招顾问，我们将尽快以适当方式进行解答。

校招顾问：潘有亮
手机：18117060516（微信同号）
邮箱：panyouliang@yigusibang.com

